

---

2024 ~ 2028년도

# 중기지방재정계획

---



의 성 군



## 도움 말씀

- 중기지방재정계획은 예산운영시계를 '24~'28년까지 5개년으로 하여 통제위주의 단년도 예산제도의 제약성을 보완하고 장기 예측적·미래 지향적 재정운용을 도모하고자 매년 수정·보완하는 연동화 계획입니다.
- 금년도에 수정·보완하는 본 계획은 중장기적 균정목표를 구현하기 위해 투자사업의 수요를 미리 예측하여 한정된 가용재원 범위 내에서 투자재원을 효율적으로 배분하는데 중점을 두었습니다.
- 한편, 본 계획을 수립함에 있어서 투자사업 중 20억 이상의 사업에 대하여는 계획에 반영하였으나, 소규모사업 등은 행·재정적 여건변화에 따른 장래 예측의 한계성 등으로 포괄 수록하였으며,
- 동 계획은 '24년 최종예산(안)을 예측하여 작성하여 당초예산(안)과는 다소 차이가 있을 수 있음을 이해해 주시기 바랍니다.



# 목 차

I. 중기지방재정계획 개요 .....	5
II. 기본현황 및 재정운용 기본방향 .....	9
1. 기본현황 .....	11
2. 재정운용 기본방향 .....	12
III. 재정운용 여건과 방향 .....	12
1. 대·내외 경제여건 .....	15
2. 국가재정운용 계획 주요내용 .....	17
3. 지방자치단체 재정운용 여건 .....	25
IV. 중기지방재정계획 .....	27
1. 재정계획 총괄 .....	29
2. 중기 세입 전망 .....	31
3. 중기 자원배분 전망 .....	34
4. 의무지출 및 재량지출 .....	37
5. 지역통합재정통계 .....	38
6. 회계별 재정계획 .....	39
V. 분야별 투자계획 .....	45
[붙임] 세부사업계획서 .....	69



# I . 중기지방재정계획 개요





# 1

## 중기지방재정계획 제도 개요

### □ 근거규정

- 지방재정법 제33조(중기지방재정계획의 수립 등)

### □ 제도의 개념

- 지방자치단체의 발전 계획과 수요를 중·장기적으로 전망하여 반영한 다년도 예산으로서, 효율적인 자원배분을 통한 계획적인 지방재정 운용을 위해 수립하는 5년간의 연동화 계획

### □ 제도운영의 필요성

- 중·장기적 시계에서 5개년 계획을 수립하고, 경제·사회적 여건 변화를 반영한 연동화 계획으로 운영
  - 개별사업 검토 중심의 단년도 예산편성 과정에서 놓치기 쉬운 전략적 자원배분 기능을 강화
- 국가재정운용계획에서 제시하는 중·장기 중점재원 투자방향 및 주요사업계획을 반영하여 국가와 지방의 재정적 연계성을 확보

### □ 연 혁

- ('88년) 중기지방재정계획 수립 법제화(지방재정법)
- ('91년) 지방재정계획심의위원회를 설치 및 국무회의 보고 규정
- ('93년) 국가계획 및 지역계획과 연동화 계획으로 운영
- ('95년) 계획수립 결과를 관계 부처에 통보, 협의 추진
- ('05년) 중기지방재정계획 수립 시기 조정(4월→11월)
- ('07년) 사업예산제도 운영과 연계하여 수립
- ('14년) 계획 미반영 사업은 투자심사, 지방채 발행 제한
- ('15년) 중기지방재정계획연도 변경(다음 회계년도부터 5회계연도)

## □ 기본방향

- 한정된 재원을 효율적으로 활용하기 위하여 자주재원 확충 및 합리적인 자원배분 등의 자구노력 강화
  - 불요불급한 사업에 대해 강력한 세출 구조조정 추진, 경상경비 절감
- 의성군 종합발전계획과 충실히 연계
- 국가재정운용계획과의 연계성 확보
  - 국가재정운용계획에서 제시하는 중점투자방향, 주요사업계획을 반영하여 국가와 지방의 재정적 연계성 확보
  - 국가정책방향 하에서 자치단체 실정과 특성에 부합하는 비전과 정책을 실현할 수 있도록 재정계획을 수립

※ 당초 중기지방재정계획에 없으나 국고보조사업 추가 등 추가경정예산에 신규로 편성된 사업은 다음 중기지방재정계획에 반영

## □ 대 상 : 일반회계, 특별회계 및 기금

## □ 작성기준

- ('24년도) 최근 5년간 최종예산을 참고하여 계획수립 시점에서 전망한 '23년도 최종 예산을 기초로 하되, 최근 3년간 추경액의 평균 증감율을 반영하여 수립
- ('25년도 이후) 중기지방재정계획의 '23년 규모 및 예산 증가율·지역 내 총생산 성장률 전망치 등을 고려하여 발전계획 수립

## Ⅱ. 기본현황 및 재정운용 기본방향

1. 기본현황
2. 재정운용 기본방향



# 1 기본현황

## □ 기본현황



- 인 구(2023년 10월말)
  - ◆ 50,165명(경북의 2.0%, 고령인구 비율 45.2%)



- 면 적
  - ◆ 1,175km<sup>2</sup>(경북의 6.2%)



- 행정구역
  - ◆ 1읍, 17면, 400행정리, 1,559반



## □ 예산규모 : 8,431억원(2023년 3회 추경)

- 일반회계 7,770억원
- 특별회계 661억원(공기업 256, 기타 405)

## □ 주요 통계지표(\*2022년 의성군 통계연보 작성기준)

- 주민등록 인구수 (단위 : 세대, 명)

구 분	2017	2018	2019	2020	2021
인구수	54,080	53,579	53,237	52,294	51,141
세대수	27,574	27,822	28,212	28,750	28,798

※ 인구수 평균증감률(△1.39%), 세대수 평균증감률(1.09%)

- 사업체 현황 (단위 : 개, 명)

구 분	2017	2018	2019	2020	2021
사업체수	3,981	4,072	4,282	6,072	6,242
종사자수	14,385	14,646	15,885	19,301	19,173

※ 사업체수 평균증감률(13.01%), 종사자수 평균증감률(7.78%)

- 농가 및 농가인구 (단위 : 호, 명)

구 분	2017	2018	2019	2020	2021
농 가	9,880	10,021	9,695	8,494	8,604
농가인구	20,887	20,731	19,434	16,803	6,197

※ 농가수 평균증감률(△3.23%), 농가인구 평균증감률(△20.92%)

## 2 재정운용 기본방향

# 2024년 의성군 재정운용 방향

## 지속가능한 '행복의성 구현'

### (기본방향)

- 1 불필요한 보조금·선심성 사업 등 지출 구조조정으로 건전재정 기초 확립
- 2 지역경제 활력 제고 + 사회적 약자·취약계층 보호 등 약자복지는 강화
- 3 인구감소 대응 및 지역 성장 동력 육성을 위한 투자 확대

### 지방재정 건전성 제고

- 1-① 지방보조금 운용 혁신 방안
- 1-② 현금성 복지사업 관리 방안
- 1-③ 객관적·합리적인 재정운용
- 1-④ 지방재정의 지속가능성 제고
- 1-⑤ 지방세입 확충 노력 강화

### 지역경제 활력 회복

- 2-① 자생적 지역경제 생태계 조성
- 2-② 중소기업 육성 및 창업 지원
- 2-③ 민생경제 안정 지원

### 지역사회 안전망 강화

- 3-① 약자복지·취약계층 보호
- 3-② 저출산·고령화 등 인구구조 변화 대응
- 3-③ 주민참여 및 지역사회 활성화

### 지속가능한 성장 기반 구축

- 4-① 지역인재 육성 기반 마련
- 4-② 지역의 재난안전관리 역량 제고
- 4-③ 지역 신성장 산업 발굴·지원
- 4-④ 생활SOC 등 지역 인프라 투자 확대

## Ⅲ. 재정운용 여건과 방향

1. 대·내외 경제여건
2. 국가재정운용 전략 주요내용
3. 지방자치단체 재정운용 여건





# 1 대 · 내외 경제여건

## 세계경제

- (2023년) 글로벌 고물가 흐름이 둔화되는 가운데, 서비스업 회복세가 이어지고 있으나, 글로벌 긴축 등으로 교역 및 성장세 부진
  - \* 글로벌 PMI(p) : <제조업> ('23.1/4)49.5 (2/4)49.3 <서비스업> ('23.1/4)52.4 (2/4)54.9
- 최근 세계경제는 원자재\*·금융시장 변동성 및 미국 국채금리 상승, 중국 부동산 시장 불안 등 불확실성이 높은 상황
  - \* 러·우 전쟁 향방, 사우디 등 OPEC+ 감산 영향, 흑해곡물협정 중단 영향 등
- 향후 서비스업 회복세는 점차 둔화되겠지만, 재고조정, IT 수요 회복 등으로 교역·제조업은 점차 회복 전망
- (2024년 이후) 중장기적으로 물가·성장 흐름이 점차 안정화 되겠지만, 리스크 요인 잠재
  - '24년은 인플레이션 압력이 완화되는 가운데, 그간 부진했던 세계교역·제조업 개선 등으로 완만한 성장세 회복 흐름 전망
    - \* 세계교역량 전망(%) : <IMF> ('23)2.0→('24)3.7 <OECD> ('23)1.6→('24)3.8
  - 중장기적으로 원자재 가격 추이, 글로벌 분업구조 및 공급망 재편, 지정학적 갈등 등 높은 불확실성 지속

세계경제 성장률 및 물가상승률 전망(%)

		'23	'24	'25	'26	'27	'28
세계 성장률		3.0	3.0	3.2	3.2	3.1	3.0
- 선진국	성장	1.5	1.4	1.8	1.9	1.8	1.8
	물가	4.7	2.8	2.1	1.9	1.9	1.9
- 신흥국	성장	4.0	4.1	4.0	4.0	3.9	3.9
	물가	8.3	6.8	5.2	4.7	4.6	4.4

\* 출처: World Economic Outlook(IMF, '23~'24년은 7월 전망, '25년 이후는 4월 전망 기준)

## 국내경제

- (2023년) 물가·고용이 비교적 안정적인 모습을 보이는 가운데, 그간 부진했던 반도체 중심으로 수출 개선 조짐

\* 소비자물가 상승률(%) : ('23.1) 5.2 (2) 4.8 (3) 4.2 (4) 3.7 (5) 3.3 (6) 2.7 (7) 2.3

\* 취업자수 증감(전년동기비, 만명) : ('23.1)41.1 (2)31.2 (3)46.9 (4)35.4 (5)35.1 (6)33.3 (7)21.1

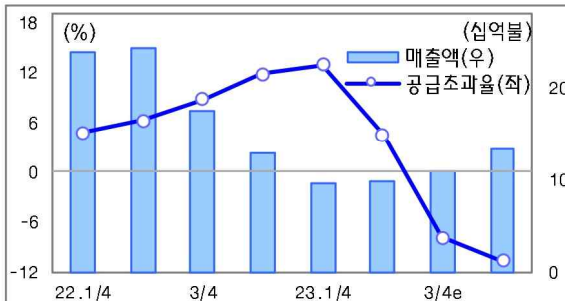
- 하반기로 갈수록 IT 업황 회복, 중국인 방한관광객 유입 확대 등에 힘입어 성장세 개선 전망

\* 성장률(전기비, %): ('22.1/4) 0.7 (2/4) 0.8 (3/4) 0.2 (4/4)△0.3 ('23.1/4) 0.3 (2/4) 0.6

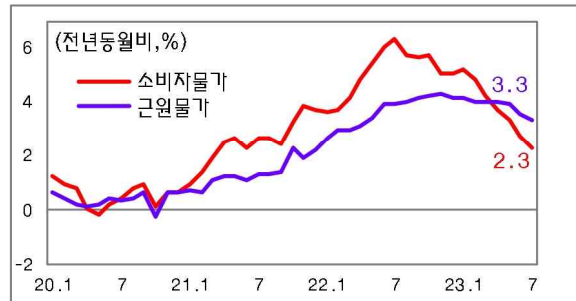
- 다만, 美·中 등 주요국 경제상황 및 금융시장 관련 불확실성 상존

- 물가는 오름세가 둔화되겠으나, 국제 원자재 가격 추이, 기상여건 등 불확실성 지속

글로벌 D램 공급초과율 및 매출 전망



소비자물가 및 근원물가



- (2024년 이후) '24년부터 회복세가 본격화될 것으로 예상되나, 대내외 불확실성 상존

- '24년은 글로벌 물가안정 흐름, 세계교역·제조업 개선, IT업황 회복 등으로 우리경제 회복세 강화 전망

\* '24년 IMF 주요국 성장 전망(%) : (韓) 2.4 (선진국) 1.4 (美) 1.0 (유로존) 1.5 (英) 1.0 (日) 1.0

- 중장기적으로 물가 안정세, 글로벌 경기회복 등은 긍정적 요인

- 인구구조 변화 등에 대한 대응을 강화하는 한편, 성장잠재력 확충을 위한 규제혁신 및 노동·교육·연금 3대 구조개혁 추진 필요

## 2 국가재정운용 계획 주요내용

### □ 재정운용 방향

#### ① 재정의 지속가능성 제고를 위해 건전재정기조 견지

- 새 정부 출범 후 전환된 건전재정기조를 흔들림 없이 견지
- 이를 통해 국가채무 및 재정수지를 안정적으로 관리하여 지속 가능한 재정운용의 기틀 확립

#### ② 약자복지 강화, 미래 준비 투자, 양질의 일자리 창출, 국가의 본질기능 뒷받침 등 4대 중점 분야에 과감히 투자

- 기초생보 보장성 강화, 청년·노인·장애인 등 취약계층별 맞춤형 지원 등을 통해 진정한 약자를 더 두텁고 촘촘히 보호
- 미래 전략기술 확보, 국가첨단전략산업 육성 등을 통해 미래 성장동력 확충
- 경제재도약을 위한 투자 활성화, 스타트업코리아 뒷받침 등 민간경제 활력 제고를 통한 일자리 창출 지원
- 첨단강군 육성, 공공질서·안전 시스템 강화, 전략적 ODA 등 국가 본질적 기능의 차질없는 수행 뒷받침

#### ③ 강력한 지출 재구조화 및 재정혁신 지속 추진

- 타당성·효과성 미흡 사업, 외부(감사원, 국회, 언론 등) 지적 사업, 사회·경제적 구조변화에 맞지 않는 관행적 사업 등을 원점 재검토하여 재정사업의 양적·질적 개선 추진
- 재정준칙 법제화, 재정 성과관리 강화, 민간투자 활성화·국유 재산 적극 활용 등 강도 높은 재정혁신 지속

□ 중기재정 전망 및 재정운용 목표

재정수입

□ 재정수입(총수입)은 '23~'27년 기간 중 연평균 3.7% 증가할 전망

○ 국세수입은 '23~'27년 기간 중 연평균 2.7% 증가할 전망

- 대외여건 악화 등의 영향으로 국세수입 규모는 일시적으로 감소할 것이나, 경기회복에 따라 '24년 이후에는 증가세 유지 예상

○ 세외수입은 '23~'27년 기간 중 연평균 4.6% 증가할 전망

○ 기금수입은 '23~'27년 기간 중 연평균 5.4% 증가할 전망

< 중기 재정수입 전망 >

(단위 : 조원, %)

	'23년*	'24년	'25년	'26년	'27년	연평균 증가율
■ 재정수입	625.7	612.1	661.5	692.0	722.3	3.7
○ 국세수입	400.5	367.4	401.3	423.2	444.9	2.7
○ 세외수입	25.0	27.9	33.6	30.9	29.9	4.6
○ 기금수입	200.3	216.8	226.6	237.9	247.5	5.4

\* 국회 확정예산 기준

□ 조세부담률은 '23년 세수감소 영향으로 낮아진 후, 경기회복에 따른 국세수입 증가에 따라 완만히 상승할 것으로 예상

< 중기 조세부담률 및 국민부담률 전망 >

(단위 : %)

	'23년*	'24년	'25년	'26년	'27년
■ 조세부담률	23.2	20.9	21.5	21.6	21.7
■ 국민부담률	31.4	29.3	29.6	29.5	29.3

\* 국회 확정예산 기준

## 재정지출

- 재정지출(증가율)은 '23~'27년 기간 중 연평균 3.6% 수준으로 관리
  - '24년은 '23년 국세수입 감소로 지출 증가율이 다소 하향, '25년은 회복된 세입기반, 건실한 재정구조로 증가율 상향
  - '25년 이후 지출 증가율은 단계적 하향 조정하여 건전재정 기조를 이어가되, 재정혁신 등을 통해 필요 재원 확보
  
- 의무지출은 '23~'27년 기간 중 연평균 5.0% 증가
  - 고령화·저출산 등으로 인한 복지분야 법정지출, 국채이자 등 의무지출 증가세가 지속
  
- 재량지출은 '23~'27년 기간 중 연평균 2.0% 증가
  - 4대 분야 중점투자, 민생경제 회복지원, 국정성과 창출 등을 위한 재정투자 지속
  - 사업타당성·효과성을 원점 재검토하여 재정낭비 요인을 차단하고 절감된 재원은 필요한 분야에 재투자

### < 중기 재정지출 계획 >

(단위 : 조원, %)

	'23년*	'24년	'25년	'26년	'27년	연평균 증가율
■ 재정지출	638.7	656.9	684.4	711.1	736.9	3.6
(증가율)	(5.1)	(2.8)	(4.2)	(3.9)	(3.6)	
○ 의무지출	340.3	348.2	373.3	394.0	413.5	5.0
(비중)	(53.3)	(53.0)	(54.5)	(55.4)	(56.1)	
○ 재량지출	298.4	308.7	311.1	317.1	323.4	2.0
(비중)	(46.7)	(47.0)	(45.5)	(44.6)	(43.9)	

\* 국회 확정예산 기준

## 재정수지 및 국가채무

□ (재정수지) '24년에는 관리수지  $\Delta 3\%$  초과가 불가피하나, '25년 이후는 재정준칙안을 준수하고 점진적으로 개선되도록 관리

○ '27년 관리수지는  $\Delta 2.5\%$  수준으로, '23년  $\Delta 2.6\%$  보다 개선

※ 사회보장성기금을 포함한 통합재정수지\* 역시 '25년 이후 점차 감소하여 '27년  $\Delta 0\%$ 대 중반으로 '22~'26년 관리계획 수준 유지

\* 통합재정수지 = 관리재정수지 + 사회보장성기금 수지

□ (국가채무) 국가채무비율은 '27년 50%대 중반 수준으로 관리

○ 국가채무비율 증가폭은 '25년 다소 증가하나, 그 이후 매년 감소\*

\* 연도별 국가채무비율 증가폭(%p): ('24) +0.6, ('25) +0.9, ('26) +0.6, ('27) +0.5

### < 재정수지 및 국가채무 전망 >

(단위 : 조원, %)

	'23년*	'24년	'25년	'26년	'27년
■ 관리재정수지	$\Delta 58.2$	$\Delta 92.0$	$\Delta 72.2$	$\Delta 69.5$	$\Delta 65.8$
(GDP대비, %)	$\Delta 2.6$	$\Delta 3.9$	$\Delta 2.9$	$\Delta 2.7$	$\Delta 2.5$
※ 통합재정수지	$\Delta 13.1$	$\Delta 44.8$	$\Delta 22.9$	$\Delta 19.2$	$\Delta 14.6$
(GDP대비, %)	$\Delta 0.6$	$\Delta 1.9$	$\Delta 0.9$	$\Delta 0.7$	$\Delta 0.5$
■ 국가채무	1,134.4	1,196.2	1,273.3	1,346.7	1,417.6
(GDP대비, %)	50.4	51.0	51.9	52.5	53.0

\* 국회 확정예산 기준

## □ 분야별 자원배분 방향

### < 기본 방향 >

- ◇ 건전재정 기초 견지 下 약자복지 강화, 미래 준비, 양질의 일자리 창출, 국가 본질기능 뒷받침 등 정부가 해야 할 일에는 중점 투자
  - ① (사회) 보다 두터운 사회안전망 구성으로 사각지대 없는 복지체계를 구축하고, 청년일자리 창출과 취약계층의 자립 지원
  - ② (경제) 핵심 교통인프라 확충, 수출 드라이브 촉진, 12대 국가전략기술 집중투자 등 미래 성장동력 확충
  - ③ (행정) 공공질서 및 안전시스템을 강화하고, 글로벌 중추국가로서의 책임·역할도 강화하는 한편, 첨단전력 군대 양성
- ◇ 지출 재구조화 등 재정혁신을 통해 확보된 재원은 핵심 정책과제에 재투자

## 1. (사회분야) 따뜻한 동행을 위한 약자복지 강화 및 양질의 일자리 창출

- (보건·복지) 생계·주거·교육급여 인상, 노인일자리 확대 등 저소득, 취약계층 대상 생계·돌봄·일자리 등에 대한 지원 강화
  - 다문화 가정, 한부모·청소년 부모, 가족돌봄청년 및 저소득 아동 등 목소리를 내지 못하는 사회적 약자를 발굴하여 맞춤형 지원
  - 소아환자 야간·휴일·지역 진료사각지대 해소 및 응급환자 최종 치료전 사망사고 근절 등을 위한 인프라 확충
- (일자리) 양질의 청년일자리 창출을 위해 일할 의지 없는 청년, 구직청년 등 수혜자별 종합지원체계 구축
  - 이중구조 개선을 위한 직무성과 임금 개편 등을 지원하고, 장시간 근로관행 개선을 위한 실근로시간 단축 유도 등 노동개혁을 뒷받침
  - 맞돌봄이 확산되도록 육아휴직기간·영아기특례를 확대하고, 근로시간 단축·대체인력 지원 확대 등 일가정양립 지원도 강화

- (교육) 3~5세 누리과정, 고교 무상교육 등 기본 교육수요 지원으로 취약계층 교육비 부담을 경감하고, 생애주기별 교육격차도 해소
  - 대학 일반재정지원 사업을 확대하고 성과배분 비율을 대폭 확대하여 대학의 자발적 혁신을 유도하는 한편, 국립대학의 시설·인프라도 강화
- (문화·체육·관광) 모태펀드·이차보전 등의 금융지원 강화 등 K-콘텐츠 경쟁력 강화를 지원하고, OTT 중심의 산업구조 개편 대응도 지원
  - 문화양극화 해소를 위해 문화소외계층 지원을 확대하고, 국민의 스포츠 향유 기회 확대를 위한 생활·전문 체육 지원도 강화
- (환경) 국가하천 지류 및 지방하천 위험지역을 본격 정비하는 등 기후위기에 따른 극한 홍수·가뭄으로부터 국민 안전 보장 강화
  - 녹색산업 육성 및 해외진출 지원, 저탄소 경제 전환을 가속화하는 한편, 환경 취약계층 보호를 강화하고, 쾌적한 대국민 환경서비스도 제공

---

## 2. [경제분야] 성장동력 확보를 위한 미래준비 투자

---

- (산업·중기·에너지) 무역금융, 해외마케팅, 디지털 수출 지원 등 수출 드라이브 추진을 적극 뒷받침하고, 투자 인센티브를 대폭 강화
  - 효율적 에너지 사용 지원 및 에너지 공급망을 안정화하고, 첨단산업 초격차 확보를 위한 인프라·인력양성 투자도 확대
  - 중소기업 재도전을 뒷받침하고, 수출지원 등 성장 환경을 조성하며, 취약 소상공인의 경영 부담 완화 및 경쟁력 강화도 지원
- (SOC) 수도권 GTX, 지역 교통인프라 등 핵심 국가교통망 적기 개통 및 지역 혁신거점 조성 지원
  - 대형사고 예방을 위해 노후시설 유지보수·개량 적기 추진을 지원하고, 자율주행차 상용화 등 교통혁신을 위한 선도기반 조성



- (농림·수산) 직불금 확대 등 농어민의 소득안정을 지원하고, 전략작물 등 식량안보 및 농수산물 물가안정을 위한 수급관리 강화
  - 청년 농어업인 육성, 스마트 농어업 확산, 농식품 수출지원 강화 및 민간투자 활성화 등 농어업의 미래 성장 산업화 지원
- (R&D) AI, 첨단바이오, 반도체, 디지털 등 12대 국가전략기술에 있어서는 혁신기술 내재화에 집중 투자
  - 첨단분야 글로벌 산업 생태계를 주도할 대규모 전략프로젝트를 추진하고, 세계적 수준의 경쟁력 확보를 위한 글로벌 R&D 확대

### 3. [행정분야] 국가의 본질기능 수행 뒷받침

- (외교·통일) 2030 부산 세계박람회 유치 및 2025 APEC 정상회의 준비, 민주주의 정상회의 등 능동적 외교 지원
  - 글로벌 중추국가로서 역할과 책임 이행 등을 위한 ODA를 대폭 확대 추진
- (국방) 전방위 안보 위협에 대비하여 과학기술기반 강군 육성에 집중 투자하고, 방산 수출 경쟁력 강화 등 방위산업을 전략적 육성
  - 병 봉급 및 사회진출 지원금 인상 등 장병 사기를 진작하고, 병영환경 개선 확대 등 복무여건 개선
- (일반·지방행정) 지역소멸 대응을 위한 지역활성화 투자 펀드 조성으로 지역경제 효과가 큰 대규모 사업을 속도감 있게 추진
  - 디지털플랫폼 정부 구현으로 국민이 체감 가능한 사업을 추진하고, 수해 예방을 위해 재해위험지역 정비도 대폭 확대
- (공공질서·안전) 아동·여성·서민 등 사회적 약자 대상 흉악·신종 범죄에 대한 예방을 강화하고, 취약계층 범죄피해자 보호·지원 강화
  - 대형재난에 대응, 예방인프라 투자와 사전적 대응역량을 강화하고, AI 등 4차 산업혁명 기술을 활용한 스마트 재난관리체계 구축

< 2023~2027년 분야별 재원배분 계획 >

(단위 : 조원, %)

구분	'23	'24	'25	'26	'27	'23~'27 연평균
총 지출	638.7 (5.1)	656.9 (2.8)	684.4 (4.2)	711.1 (3.9)	736.9 (3.6)	(3.6)
1. 보건·복지·고용	226.0 (3.8)	242.9 (7.5)	252.2 (3.9)	262.5 (4.1)	273.4 (4.1)	(4.9)
2. 교육	96.3 (14.4)	89.7 (△6.9)	95.7 (6.7)	99.8 (4.3)	104.1 (4.3)	(2.0)
3. 문화·체육·관광	8.6 (△5.4)	8.7 (1.5)	8.9 (1.8)	9.1 (2.7)	9.4 (2.6)	(2.1)
4. 환경	12.2 (2.6)	12.6 (2.5)	12.8 (1.9)	13.2 (3.0)	13.5 (2.6)	(2.5)
5. R&D	31.1 (4.3)	25.9 (△16.6)	27.6 (6.4)	29.5 (7.0)	31.6 (7.0)	(0.7)
6. 산업·중소기업 ·에너지	26.0 (△17.0)	27.3 (4.9)	27.6 (1.1)	28.4 (3.1)	29.3 (3.1)	(3.0)
7. SOC	25.0 (△10.7)	26.1 (4.6)	26.2 (0.1)	27.3 (4.2)	28.0 (2.8)	(2.9)
8. 농림·수산·식품	24.4 (2.9)	25.4 (4.1)	25.7 (1.4)	26.2 (1.8)	26.7 (1.8)	(2.3)
9. 국방	57.0 (4.4)	59.6 (4.5)	61.6 (3.3)	63.6 (3.4)	65.8 (3.4)	(3.6)
10. 외교·통일	6.4 (7.6)	7.7 (19.5)	7.8 (1.3)	7.9 (1.2)	8.0 (1.0)	(5.8)
11. 공공질서·안전	22.9 (2.7)	24.3 (6.1)	24.9 (2.5)	25.8 (3.4)	26.7 (3.4)	(3.8)
12. 일반·지방행정	112.2 (14.3)	111.3 (△0.8)	120.1 (7.9)	124.8 (3.9)	129.3 (3.6)	(3.6)

### 3

## 지방자치단체 재정운용 여건

### 1. 수입 측면

- (자체수입) 국세수입 저조 및 부동산 거래 정체 등에 따라 자체수입 여건이 어려운 환경 예상, **정밀한 세입여건 분석에 따른 예산편성 필요**
  - (지방세) 부동산 거래 감소에 따른 취득세 정체 및 국세 감소로 인한 지방소득세·지방소비세 저조 등 지방세 전반에도 부정적 영향 우려
    - 안정적인 예산 운용 및 세입-세출 연계성 강화를 위해 **정밀한 세입 예산 분석을 바탕으로 객관적·합리적인 예산편성 필요**
    - ※ 지방의회에 예산안 제출 시 '세입예산추계분석보고서 제출 의무화(지방재정법 시행령 개정 중)
  - (세외수입) 체납징수 관련 제도적 기반 강화, 지방세외수입 운영 실적 분석·진단 내실화 등으로 점진적 확대 기대
- 
- (이전수입) 국세수입 저조에 따른 자치단체 이전수입 감소 우려
  - **중·장기적으로는 경제성장에 따라 국세 및 이와 연동되는 교부세·국고보조금 등 자치단체 이전수입도 완만한 증가세 예상**
    - < 2022~2026 국가재정운용계획 중 국세수입 전망('22.9월) >
    - ※ (국세수입 전망액, 조원) '23년 400.5 → '24년 418.8 → '25년 439.2 → '26년 459.9
  - 다만 최근('23년 상반기) 자산시장 둔화 등으로 국세수입이 저조함에 따라, 단기적으로는 이전재원 감소 우려 존재

## 2. 지출 측면

□ 지출 감소·증가요인 상존, 건전재정 기조로의 전환 필요

□ 코로나19 위기 완화 등에 따라 코로나19로 인한 백신·방역 비용, 재난지원금 지급 등 한시지출 요인은 감소

○ 다만 저출산·고령화 및 지방 인구소멸 가속화에 따라 인구구조 변화에 대응하기 위한 지출 증가요인 심화

□ 한편 지역경제 회복, 지역 신성장 기반 마련 및 국정과제 이행 등을 위한 지출 소요도 증가 전망

○ (인구구조 변화 대응) 저출산 대응 및 노령인구 대상 복지 강화와 함께, 농산어촌 정주여건 개선 등 지역균형발전 지원 확대

○ (지역경제 회복) 지역경제 활력을 제고하고, 고물가·고금리로 어려움을 겪는 민생 안정을 지원하기 위한 지방재정 역할 필요

○ (지역 신성장 기반 마련) 기업 지방이전 지원, 모빌리티·바이오 등 첨단분야 지역 전략산업 육성 및 디지털 전환 등 지역 경쟁력 강화

○ (국정과제 이행) 맞춤형 서비스 복지로의 전환, 지역혁신중심 대학지원체계 구축 등 과제 이행에 따라 복지·교육재정 수요 증가 예상

⇒ 위와같은 여러 지출 증가요인을 관리하기 위해 국가재정 기조에 발맞추어 기존 지출구조 혁신 등 건전재정 기조로의 전환 필요

## IV. 중기지방재정계획

1. 재정계획 총괄
2. 중기 세입 전망
3. 중기 자원배분 전망
4. 의무지출 및 재량지출
5. 지역통합재정통계
6. 회계별 재정계획

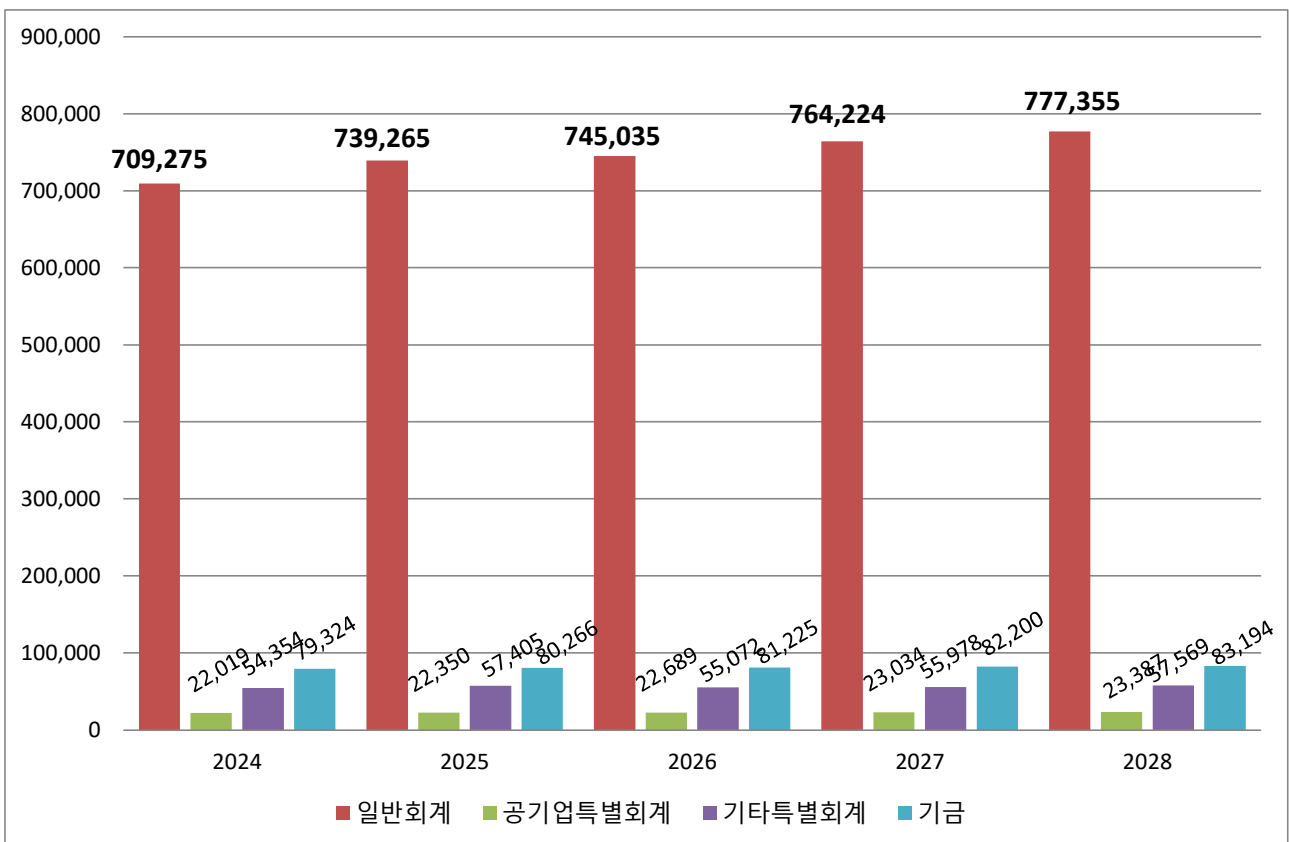


# 1 재정계획 총괄

총규모 : 4조 5,352억원

(단위: 백만원,%)

구분	중기 재정 계획					합계	비중	평균 신장률
	2024년	2025년	2026년	2027년	2028년			
합계	864,972	899,287	904,020	925,437	941,505	4,535,220	100	2.1
일반회계	709,275	739,265	745,035	764,224	777,355	3,735,154	82.4	2.3
공기업 특별회계	22,019	22,350	22,689	23,034	23,387	113,480	2.5	1.5
기타 특별회계	54,354	57,405	55,072	55,978	57,569	280,377	6.2	1.4
기금	79,324	80,266	81,225	82,200	83,194	406,208	9.0	1.2



## 통합재정수지 전망

(단위: 백만원,%)

구분	2021년 (당초예산)	2022년 (당초예산)	2023년 (당초예산)	중기 전망				
				2024년	2025년	2026년	2027년	2028년
통합재정규모	695,958	794,194	659,127	761,802	792,255	798,788	818,269	832,763
총수입	728,021	798,691	659,978	759,065	789,212	795,737	815,207	829,687
총지출	696,068	794,239	659,107	761,920	792,374	798,909	818,391	832,886
융자지출(a)	20	20	20	20	20	20	20	20
융자회수(b)	130	65	0	138	139	140	142	143
순융자 (c = a - b)	△110	△45	20	△118	△119	△120	△122	△123
<b>통합재정수지</b>	<b>32,064</b>	<b>4,497</b>	<b>851</b>	<b>△2,737</b>	<b>△3,043</b>	<b>△3,051</b>	<b>△3,062</b>	<b>△3,076</b>

※ 각 항목은 일반회계, 특별회계(기타, 공기업), 기금의 합계(순세계잉여금 포함, 내부거래 제거)

※ 통합재정수지 = 총수입 - 총지출 - 순융자

※ 통합재정규모 = 총지출 + 순융자



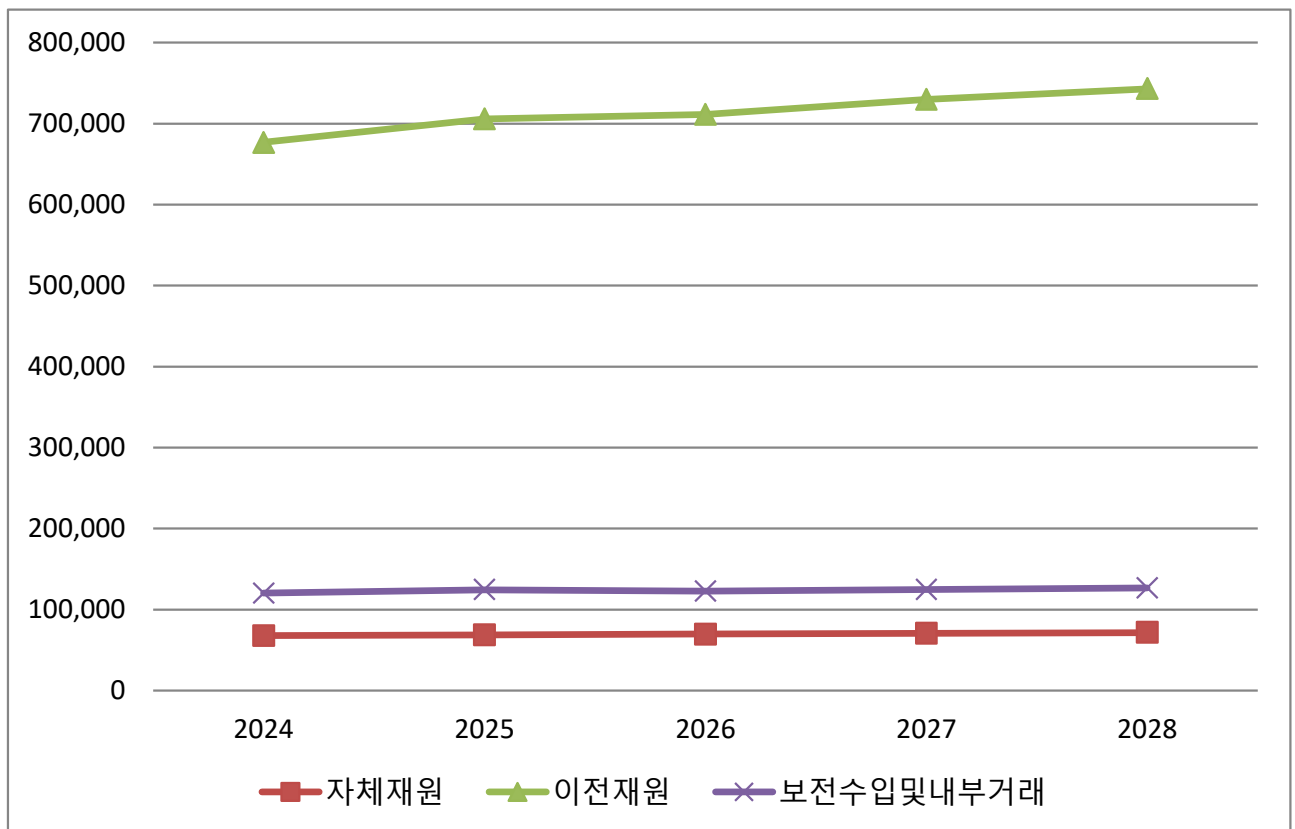


## 2 중기 세입 전망 (일반+특별+기금)

### 총괄

(단위: 백만원,%)

구분	중기재정계획					합계	비중	연평균 신장률
	2024년	2025년	2026년	2027년	2028년			
<b>합계</b>	<b>864,972</b>	<b>899,287</b>	<b>904,020</b>	<b>925,437</b>	<b>941,505</b>	<b>4,535,220</b>	<b>100</b>	<b>2.1</b>
자체재원	67,932	68,753	69,724	70,712	71,619	348,739	7.7	1.3
지방세수입	35,291	35,750	36,219	36,697	37,186	181,143	4	1.3
세외수입	32,641	33,003	33,505	34,015	34,432	167,596	3.7	1.3
이전재원	676,599	705,882	711,394	729,832	743,161	3,566,868	78.6	2.4
지방교부세	401,723	425,968	425,870	439,066	446,073	2,138,700	47.2	2.7
조정교부금	16,489	16,702	16,917	17,136	17,357	84,601	1.9	1.3
국고보조금	156,560	158,883	161,711	164,101	167,499	808,754	17.8	1.7
균특보조금	29,291	29,935	30,593	31,267	31,954	153,040	3.4	2.2
기금보조금	25,323	25,888	26,467	27,060	27,668	132,406	2.9	2.2
도비보조금	47,214	48,505	49,835	51,203	52,611	249,368	5.5	2.7
지방채	0	0	0	0	0	0	0	0
보전수입 및 내부거래	120,441	124,651	122,902	124,893	126,726	619,613	13.7	1.3



## □ 지방세 수입 전망

(단위: 백만원, %)

구 분	중기재정계획					합계	비중	연평균 신장률
	2024년	2025년	2026년	2027년	2028년			
<b>합 계</b>	<b>35,291</b>	<b>35,750</b>	<b>36,219</b>	<b>36,697</b>	<b>37,186</b>	<b>181,143</b>	<b>100</b>	<b>1.3</b>
보통세	34,851	35,310	35,779	36,257	36,746	178,943	98.8	1.3
주민세	661	670	680	689	699	3,400	1.9	1.4
재산세	5,026	5,177	5,333	5,492	5,657	26,686	14.7	3
자동차세	9,690	9,884	10,081	10,283	10,489	50,427	27.8	2
담배소비세	3,599	3,627	3,656	3,686	3,715	18,283	10.1	0.8
지방소비세	10,800	10,800	10,800	10,800	10,800	54,000	29.8	0
지방소득세	5,075	5,151	5,228	5,307	5,386	26,148	14.4	1.5
목적세	0	0	0	0	0	0	0	0
지난년도수입	440	440	440	440	440	2,200	1.2	0

## □ 세외수입 전망

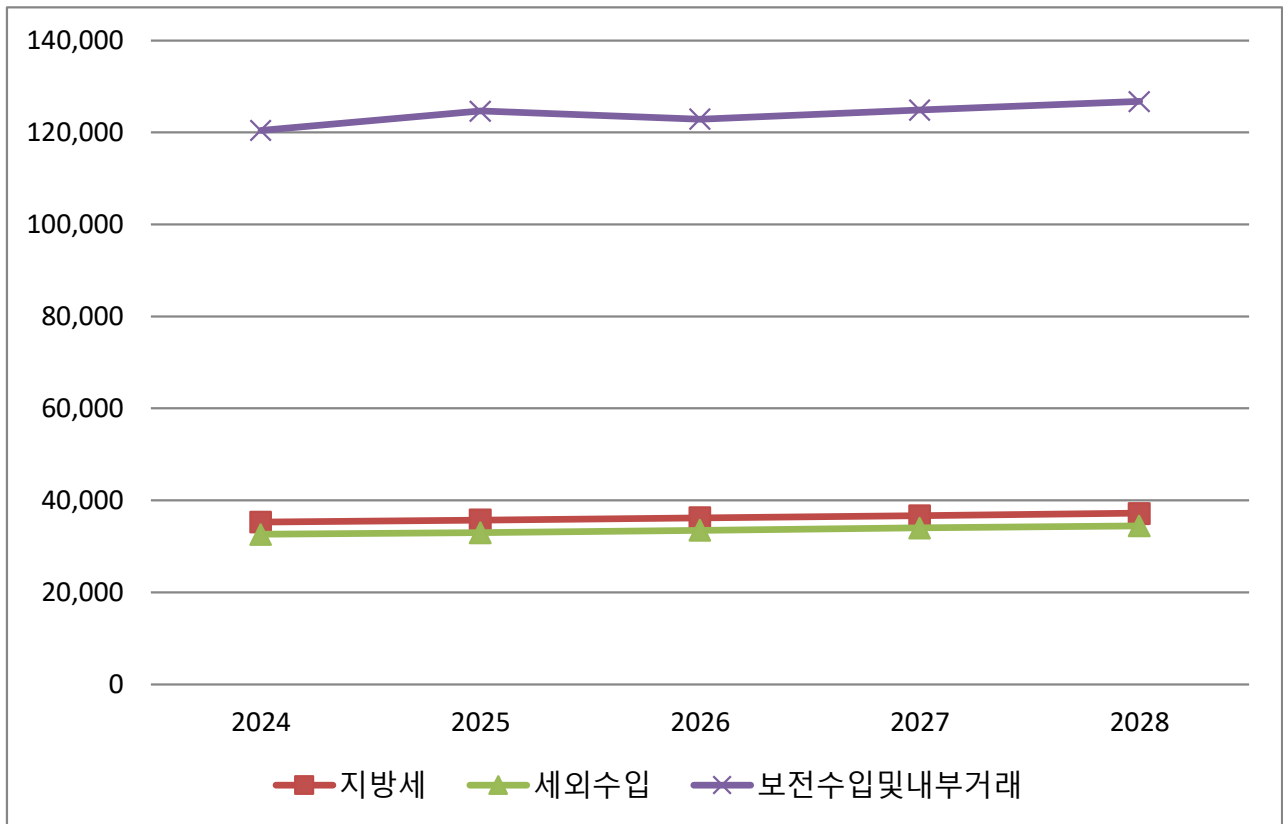
(단위: 백만원, %)

구 분	중기재정계획					합계	비중	연평균 신장률
	2024년	2025년	2026년	2027년	2028년			
<b>합 계</b>	<b>32,641</b>	<b>33,003</b>	<b>33,505</b>	<b>34,015</b>	<b>34,432</b>	<b>167,596</b>	<b>100</b>	<b>1.3</b>
경상적 세외수입	19,047	19,190	19,467	19,747	19,930	97,381	58.1	1.1
재산임대수입	220	223	226	229	232	1,130	0.7	1.3
사용료수입	7,318	7,360	7,403	7,447	7,491	37,018	22.1	0.6
수수료수입	2,319	2,343	2,368	2,393	2,418	11,840	7.1	1.1
사업수입	2,845	2,850	2,989	3,128	3,169	14,981	8.9	2.7
징수교부금수입	729	741	754	768	781	3,773	2.3	1.7
이자수입	5,617	5,672	5,727	5,783	5,839	28,638	17.1	1
임시적 세외수입	12,582	12,786	12,993	13,205	13,421	64,986	38.8	1.6
재산매각수입	315	318	322	326	330	1,611	1	1.2
자치단체간부담금	320	320	320	320	320	1,600	1	0
기타수입	11,342	11,537	11,736	11,939	12,145	58,699	35	1.7
지난연도수입	605	610	615	620	626	3,076	1.8	0.8
지방행정제재·부과금	1,012	1,028	1,045	1,063	1,081	5,229	3.1	1.7
과징금	100	100	100	100	100	500	0.3	0
이행강제금	23	26	30	34	39	153	0.1	14.5
변상금	9	9	9	9	10	47	0	1
과태료	238	245	253	260	268	1,264	0.8	3
부담금	642	647	653	659	665	3,265	1.9	0.9

## □ 보전수입 및 내부거래 전망

(단위: 백만원, %)

구 분	중기재정계획					합계	비중	연평균 신장률
	2024년	2025년	2026년	2027년	2028년			
합 계	120,441	124,651	122,902	124,893	126,726	619,613	100	1.3
잉여금	14,534	14,576	14,619	14,663	14,907	73,300	11.8	0.6
전년도이월금	5,817	5,903	5,989	6,077	6,167	29,953	4.8	1.5
융자금원금수입	138	139	140	142	143	702	0.1	1
예치금회수	74,821	75,752	76,701	77,667	78,651	383,592	61.9	1.3
전입금	25,131	28,281	25,452	26,344	26,857	132,065	21.3	1.7



### 3

## 중기 자원배분 전망 (일반+특별+기금)

### 회계별 자원배분 계획

(단위: 백만원, %)

구 분	중 기 재 정 계 획					합 계	평 균 신장률
	2024년	2025년	2026년	2027년	2028년		
합 계	864,972	899,287	904,020	925,437	941,505	4,535,220	2.1
일 반 회 계	709,275	739,265	745,035	764,224	777,355	3,735,154	2.3
특 별 회 계	76,373	79,756	77,760	79,012	80,956	393,857	1.5
공기업특별회계	22,019	22,350	22,689	23,034	23,387	113,480	1.5
기타특별회계	54,354	57,405	55,072	55,978	57,569	280,377	1.4
의료급여기금	1,536	1,580	1,626	1,673	1,721	8,137	2.9
주민소득지원 및 생활안정	175	178	181	183	186	903	1.5
주택관리사업	46	50	54	59	64	272	8.6
농공지구(단지) 조성관리	3,595	6,125	2,656	2,887	2,918	18,182	△5.1
발전소주변지역 지원사업	69	70	70	70	71	350	0.5
치수사업	1,767	1,766	1,898	2,032	2,067	9,531	4.0
수질개선	46,947	47,417	48,365	48,849	50,314	241,891	1.7
장기미집행 도시계획시설	217	220	222	225	228	1,111	1.2
기 금	79,324	80,266	81,225	82,200	83,194	406,208	1.2
쓰레기매립장 주변영향지역	10	10	10	10	10	52	0.1
자활기금	268	271	273	276	279	1,367	1.0
식품진흥기금	96	97	98	99	100	489	0.9
재난관리기금	1,182	1,246	1,316	1,393	1,478	6,615	5.7
옥외광고발전 기금	98	100	102	103	104	507	1.7
통합재정 안정화기금	72,852	73,724	74,607	75,500	76,405	373,088	1.2
투자유치 진흥기금	1,815	1,815	1,815	1,815	1,815	9,075	0.0
고향사랑기금	1,001	1,001	1,001	1,001	1,001	5,005	0.0
청년발전기금	2,002	2,002	2,002	2,002	2,002	10,010	0.0

## 분야·부문별 자원배분 계획

(단위 : 백만원, %)

구 분	중기재정계획					합계	비중	연평균 신장률
	2024년	2025년	2026년	2027년	2028년			
<b>합 계</b>	<b>864,972</b>	<b>899,287</b>	<b>904,020</b>	<b>925,437</b>	<b>941,505</b>	<b>4,535,220</b>	<b>100</b>	<b>2.1</b>
<b>일반공공행정</b>	117,348	119,738	121,572	123,000	124,925	606,584	13.6	1.6
입법및선거관리	1,596	1,664	1,735	1,809	1,886	8,689	0.2	4.3
지방행정·재정지원	731	759	787	813	840	3,929	0.1	3.5
재정·금융	72,852	73,724	74,607	75,500	76,405	373,088	8.4	1.2
일반행정	42,169	43,592	44,444	44,878	45,794	220,877	4.9	2.1
<b>공공질서및안전</b>	22,885	22,922	23,578	23,730	25,040	118,156	2.6	2.3
재난방재·민방위	22,885	22,922	23,578	23,730	25,040	118,156	2.6	2.3
<b>교육</b>	4,024	4,145	4,282	4,480	4,573	21,504	0.5	3.2
유아및초중등교육	4,024	4,145	4,282	4,480	4,573	21,504	0.5	3.2
<b>문화및관광</b>	70,785	71,405	75,626	79,287	81,365	378,468	8.2	3.5
문화예술	8,735	8,762	8,949	9,089	9,261	44,796	1.0	1.5
체육	35,914	35,991	37,101	38,244	39,735	186,985	4.2	2.6
문화재	15,241	15,594	17,702	18,846	19,031	86,413	1.8	5.7
문화및관광일반	10,895	11,058	11,874	13,108	13,339	60,274	1.3	5.2
<b>환경</b>	121,323	124,630	127,817	130,825	132,603	637,198	14.0	2.2
상하수도·수질	88,862	90,652	92,391	93,832	94,996	460,733	10.3	1.7
폐기물	16,001	17,349	17,431	18,626	18,899	88,307	1.8	4.2
자연	1,266	1,284	1,343	1,383	1,438	6,713	0.1	3.2
환경보호일반	15,195	15,345	16,652	16,984	17,269	81,445	1.8	3.2
<b>사회복지</b>	157,386	158,330	162,965	165,311	168,044	812,036	18.2	1.7
기초생활보장	21,128	21,569	22,814	23,673	24,500	113,684	2.4	3.8
취약계층지원	4,770	4,834	4,966	5,101	5,241	24,911	0.6	2.4
보육·가족및여성	17,405	17,504	18,524	18,929	18,952	91,314	2.0	2.2
노인·청소년	103,838	104,081	105,554	106,327	107,842	527,642	12.0	1.0

(단위 : 백만원, %)

구 분	중기재정계획					합계	비중	연평균 신장률
	2024년	2025년	2026년	2027년	2028년			
노동	7,711	7,751	8,421	8,526	8,663	41,071	0.9	3.0
보훈	1,112	1,114	1,156	1,209	1,263	5,853	0.1	3.2
사회복지일반	1,423	1,478	1,531	1,546	1,582	7,560	0.2	2.7
<b>보건</b>	12,437	12,808	13,291	13,784	14,125	66,445	1.4	3.2
보건의료	12,341	12,711	13,193	13,686	14,025	65,956	1.4	3.2
식품의약품안전	96	97	98	99	100	489	0.0	0.9
<b>농림해양수산</b>	136,093	135,260	134,839	139,652	140,579	686,422	15.7	0.7
농업·농촌	115,664	114,644	113,797	118,404	118,694	581,203	13.4	0.5
임업·산촌	20,307	20,488	20,908	21,110	21,740	104,553	2.3	1.7
해양수산·어촌	123	128	133	138	144	666	0.0	4.0
<b>산업·중소기업 및 에너지</b>	39,609	40,410	39,999	40,122	40,770	200,910	4.6	0.7
산업금융지원	463	465	468	470	472	2,338	0.1	0.5
산업진흥·고도화	30,343	30,841	30,405	30,491	31,062	153,142	3.5	0.6
에너지및자원개발	8,803	9,103	9,126	9,161	9,236	45,429	1.0	1.2
<b>교통및물류</b>	40,828	42,064	46,575	49,369	50,607	229,443	4.7	5.5
도로	21,844	22,006	24,840	25,895	26,726	121,311	2.5	5.2
대중교통·물류등기타	18,984	20,058	21,735	23,474	23,881	108,132	2.2	5.9
<b>국토및지역개발</b>	52,360	76,953	61,982	63,658	65,114	320,066	6.1	5.6
수자원	15,280	15,413	15,617	15,889	16,045	78,244	1.8	1.2
지역및도시	33,475	55,415	38,312	39,476	40,748	207,426	3.9	5.0
산업단지	3,605	6,125	8,052	8,293	8,321	34,396	0.4	23.3
<b>예비비</b>	8,136	8,217	8,300	8,383	8,466	41,502	0.9	1.0
<b>기타</b>	81,757	82,404	83,196	83,836	85,295	416,488	9.2	1.1

## 4 의무지출 및 재량지출

### □ 의무지출 규모 및 산출내역

- 2024~2028년 중기지방재정계획 의무지출규모는 2조734억원  
(연평균 증가율 5.0%)

#### <의무지출 규모 및 내역>

(단위: 백만원, %)

구 분	중기재정계획					연평균 신장률
	2024년	2025년	2026년	2027년	2028년	
<의무지출>	493,778	503,025	550,484	586,332	600,461	5.0
(법정지출)	175,301	195,120	202,984	183,996	186,257	1.5
(보조사업)	318,115	307,529	347,109	401,930	413,782	6.8
(이자지출)	362	376	390	405	421	3.8

※ 의무지출 = 법정지출 + 보조사업 + 이자지출

### □ 재량지출 규모

- 2024~2028년 중기지방재정계획 재량지출규모는 1조 801억원  
(연평균 증가율 △2.1%)

- 총 계획액 중 의무지출을 제외한 금액이 재량지출

#### <재량지출 규모 및 내역>

(단위: 백만원, %)

구 분	중기재정계획					연평균 신장률
	2024년	2025년	2026년	2027년	2028년	
<재량지출>	371,193	396,261	353,536	339,105	341,045	△2.1

## 5

## 지역통합재정통계

## □ 전망과 근거

- 2024~2028년 중기지방재정계획 지역통합재정통계 규모는 4조 2,289억원 수준(연평균 증가율 2.1%)
- 일반회계 지역통합재정통계 규모는 3조 7,352억원(연평균 증가율 2.3%), 특별회계 3,939억원(연평균 증가율 1.5%), 기금 4,062억원(연평균 증가율 1.2%)

## □ 재정통계

(단위 : 백만원)

구 분	2023년 (당초예산)	중기 전망(최종예산)				
		2024년	2025년	2026년	2027년	2028년
총 계	751,396	864,972	899,287	904,020	925,437	941,505
일반회계	619,700	709,275	739,265	745,035	764,224	777,355
특별회계	56,300	76,373	79,756	77,760	79,012	80,956
기타특별회계	35,800	54,354	57,405	55,072	55,978	57,569
공기업특별회계	20,500	22,019	22,350	22,689	23,034	23,387
기 금	75,396	79,324	80,266	81,225	82,200	83,194
일반지자체 기금	75,396	79,324	80,266	81,225	82,200	83,194



## 6

## 회계별 재정계획

## 총괄 (일반+특별+기금)

(단위 : 백만원, %)

구분	중기재정계획					합계	비중	연평균 신장률
	2024년	2025년	2026년	2027년	2028년			
①세입	864,972	899,287	904,020	925,437	941,505	4,535,220	100	2.1
지방세수입	35,291	35,750	36,219	36,697	37,186	181,143	4	1.3
세외수입	32,641	33,003	33,505	34,015	34,432	167,596	4	1.3
경상적	19,047	19,190	19,467	19,747	19,930	97,381	2	1.1
임시적	12,582	12,786	12,993	13,205	13,421	64,986	1	1.6
지방행정재제·부담금	1,012	1,028	1,045	1,063	1,081	5,229	0	1.7
이전재원	676,599	705,882	711,394	729,832	743,161	3,566,868	79	2.4
지방교부세	401,723	425,969	425,870	439,065	446,073	2,138,700	47	6
조정교부금	16,489	16,702	16,917	17,136	17,357	84,601	2	1.3
국고보조금	156,560	158,883	161,711	164,101	167,499	808,754	18	1.7
균특보조금	29,291	29,935	30,593	31,267	31,954	153,040	3	2.2
기금	25,323	25,888	26,467	27,060	27,668	132,406	3	2.2
도비보조금	47,214	48,505	49,835	51,203	52,611	249,368	5	2.7
보전수입 등 및 내부거래	120,441	124,651	122,902	124,893	126,726	619,613	14	1.3
②경상지출	194,248	198,993	200,067	203,007	206,206	1,002,520	100	1.5
행정운영경비	81,737	82,384	83,176	83,816	85,275	416,388	42	1.1
인력운영비	75,641	76,059	76,613	76,994	78,205	383,512	38	0.8
기본경비	6,096	6,325	6,563	6,822	7,070	32,876	3	3.8
재무활동	103,032	106,893	105,091	107,026	108,599	530,641	53	1.3
내부거래	23,570	26,420	23,592	24,484	24,997	123,063	12	1.5
보전지출	79,461	80,472	81,500	82,542	83,602	407,578	41	1.3
예비비	9,479	9,716	11,799	12,165	12,332	55,491	6	6.8
③가용재원 (①-②)	670,724	700,294	703,953	722,430	735,300	3,532,700	0	2.3
④사업수요	670,724	700,294	703,953	722,430	735,300	3,532,700	0	2.3
⑤부족재원 (④-③)	0	0	0	0	0	0	0	0
지방채	0	0	0	0	0	0	0	0
재정규모(①+⑤)	864,972	899,287	904,020	925,437	941,505	4,535,220	0	2.1

## 일반회계

(단위 : 백만원, %)

구 분	중기재정계획					합계	비중	연평균 신장률
	2024년	2025년	2026년	2027년	2028년			
<b>①세입</b>	<b>709,275</b>	<b>739,265</b>	<b>745,035</b>	<b>764,224</b>	<b>777,355</b>	<b>3,735,154</b>	<b>100</b>	<b>2.3</b>
지방세수입	35,291	35,750	36,219	36,697	37,186	181,143	5	1.3
세외수입	23,484	23,826	24,175	24,530	24,890	120,905	3	1.5
경상적	11,140	11,266	11,394	11,523	11,655	56,977	2	1.1
임시적	11,432	11,636	11,844	12,056	12,271	59,239	2	1.8
지방행정제재·부담금	912	925	938	951	965	4,690	0	1.4
이전재원	633,047	662,149	667,015	685,283	697,475	3,344,968	90	2.5
지방교부세	401,403	425,639	425,530	438,714	445,711	2,136,997	57	5
조정교부금	16,005	16,213	16,424	16,638	16,854	82,135	2	1.3
국고보조금	123,299	125,642	128,029	130,461	132,940	640,371	17	1.9
균특보조금	29,291	29,935	30,593	31,267	31,954	153,040	4	2.2
기금	21,951	22,390	22,838	23,295	23,761	114,236	3	2
도비보조금	41,097	42,330	43,600	44,908	46,255	218,190	6	3
보전수입 등 및 내부거래	17,454	17,540	17,626	17,714	17,804	88,138	2	0.5
<b>②경상지출</b>	<b>115,079</b>	<b>118,703</b>	<b>116,797</b>	<b>118,460</b>	<b>120,566</b>	<b>589,606</b>	<b>100</b>	<b>1.2</b>
행정운영경비	80,114	80,688	81,405	81,964	83,340	407,512	69	1
인력운영비	74,117	74,466	74,949	75,254	76,387	375,172	64	0.8
기본경비	5,998	6,222	6,456	6,710	6,953	32,339	5	3.8
재무활동	26,829	29,798	27,092	28,113	28,760	140,592	24	1.8
내부거래	23,570	26,420	23,592	24,484	24,997	123,063	21	1.5
보전지출	3,259	3,377	3,501	3,629	3,763	17,529	3	3.7
예비비	8,136	8,217	8,300	8,383	8,466	41,502	7	1
<b>③가용재원 (①-②)</b>	<b>594,196</b>	<b>620,562</b>	<b>628,238</b>	<b>645,764</b>	<b>656,789</b>	<b>3,145,549</b>	<b>0</b>	<b>2.5</b>
<b>④사업수요</b>	<b>594,196</b>	<b>620,562</b>	<b>628,238</b>	<b>645,764</b>	<b>656,789</b>	<b>3,145,549</b>	<b>0</b>	<b>2.5</b>
<b>⑤부족재원 (④-③)</b>	<b>0</b>	<b>0</b>	<b>0</b>	<b>0</b>	<b>0</b>	<b>0</b>	<b>0</b>	<b>0</b>
지방채	0	0	0	0	0	0	0	0
<b>재정규모(①+⑤)</b>	<b>709,275</b>	<b>739,265</b>	<b>745,035</b>	<b>764,224</b>	<b>777,355</b>	<b>3,735,154</b>	<b>0</b>	<b>2.3</b>

## 공기업 특별회계

(단위 : 백만원, %)

구 분	중기재정계획					합계	비중	연평균 신장률
	2024년	2025년	2026년	2027년	2028년			
<b>①세입</b>	<b>22,019</b>	<b>22,350</b>	<b>22,689</b>	<b>23,034</b>	<b>23,387</b>	<b>113,480</b>	<b>100</b>	<b>1.5</b>
세외수입	5,705	5,725	5,744	5,764	5,784	28,723	25	0.3
경상적	5,519	5,539	5,558	5,578	5,598	27,793	24	0.4
임시적	110	110	110	110	110	550	0	0
지방행정제재·부담금	76	76	76	76	76	380	0	0
이전재원	6,267	6,337	6,408	6,479	6,552	32,043	28	1.1
지방교부세	320	330	340	351	362	1,703	2	3.2
조정교부금	483	488	493	498	503	2,466	2	1
균특보조금	0	0	0	0	0	0	0	0
기금	212	214	217	219	221	1,083	1	1
도비보조금	5,252	5,305	5,358	5,411	5,465	26,790	24	1
보전수입 등 및 내부거래	10,047	10,289	10,537	10,791	11,051	52,714	46	2.4
<b>②경상지출</b>	<b>1,908</b>	<b>1,994</b>	<b>2,084</b>	<b>2,178</b>	<b>2,276</b>	<b>10,440</b>	<b>100</b>	<b>4.5</b>
행정운영경비	1,554	1,624	1,697	1,773	1,853	8,502	81	4.5
인력운영비	1,456	1,522	1,590	1,662	1,736	7,966	76	4.5
기본경비	98	102	107	112	117	536	5	4.5
재무활동	12	12	13	14	14	65	1	4.5
보전지출	12	12	13	14	14	65	1	4.5
예비비	342	358	374	391	408	1,873	18	4.5
<b>③가용재원 (①-②)</b>	<b>20,111</b>	<b>20,356</b>	<b>20,605</b>	<b>20,857</b>	<b>21,112</b>	<b>103,040</b>	<b>0</b>	<b>1.2</b>
<b>④사업수요</b>	<b>20,111</b>	<b>20,356</b>	<b>20,605</b>	<b>20,857</b>	<b>21,112</b>	<b>103,040</b>	<b>0</b>	<b>1.2</b>
<b>⑤부족재원 (④-③)</b>	<b>0</b>	<b>0</b>	<b>0</b>	<b>0</b>	<b>0</b>	<b>0</b>	<b>0</b>	<b>0</b>
지방채	0	0	0	0	0	0	0	0
<b>재정규모(①+⑤)</b>	<b>22,019</b>	<b>22,350</b>	<b>22,689</b>	<b>23,034</b>	<b>23,387</b>	<b>113,480</b>	<b>0</b>	<b>1.5</b>

## 기타 특별회계

(단위 : 백만원, %)

구 분	중기재정계획					합계	비중	연평균 신장률
	2024년	2025년	2026년	2027년	2028년			
<b>①세입</b>	<b>54,354</b>	<b>57,405</b>	<b>55,072</b>	<b>55,978</b>	<b>57,569</b>	<b>280,377</b>	<b>100</b>	<b>1.4</b>
세외수입	1,503	1,493	1,617	1,743	1,770	8,126	3	4.2
경상적	1,440	1,427	1,547	1,668	1,690	7,772	3	4.1
임시적	39	39	39	39	39	195	0	0
지방행정제재·부담금	24	27	31	36	41	159	0	14
이전재원	37,074	37,185	37,761	37,859	38,924	188,802	67	1.2
국고보조금	33,261	33,242	33,682	33,639	34,558	168,383	60	1
기금	3,159	3,283	3,412	3,546	3,686	17,086	6	3.9
도비보조금	654	660	666	673	680	3,333	1	1
보전수입 등 및 내부거래	15,777	18,727	15,693	16,377	16,875	83,449	30	1.7
<b>②경상지출</b>	<b>1,442</b>	<b>1,601</b>	<b>3,605</b>	<b>3,892</b>	<b>3,979</b>	<b>14,519</b>	<b>100</b>	<b>28.9</b>
행정운영경비	68	71	75	78	82	374	3	4.5
인력운영비	68	71	75	78	82	374	3	4.5
재무활동	373	388	405	422	440	2,028	14	4.2
보전지출	373	388	405	422	440	2,028	14	4.2
예비비	1,001	1,141	3,126	3,392	3,457	12,117	83	36.3
<b>③가용재원 (①-②)</b>	<b>52,912</b>	<b>55,804</b>	<b>51,466</b>	<b>52,086</b>	<b>53,590</b>	<b>265,859</b>	<b>0</b>	<b>0.3</b>
<b>④사업수요</b>	<b>52,912</b>	<b>55,804</b>	<b>51,466</b>	<b>52,086</b>	<b>53,590</b>	<b>265,859</b>	<b>0</b>	<b>0.3</b>
<b>⑤부족재원 (④-③)</b>	<b>0</b>	<b>0</b>	<b>0</b>	<b>0</b>	<b>0</b>	<b>0</b>	<b>0</b>	<b>0</b>
지방채	0	0	0	0	0	0	0	0
<b>재정규모(①+⑤)</b>	<b>54,354</b>	<b>57,405</b>	<b>55,072</b>	<b>55,978</b>	<b>57,569</b>	<b>280,377</b>	<b>0</b>	<b>1.4</b>

# 기 금

(단위 : 백만원, %)

구 분	중기재정계획					합계	비중	연평균 신장률
	2024년	2025년	2026년	2027년	2028년			
①세입	79,324	80,266	81,225	82,200	83,194	406,208	100	1.2
세외수입	1,950	1,959	1,968	1,978	1,987	9,842	2	0.5
경상적	949	958	968	977	987	4,839	1	1
임시적	1,001	1,001	1,001	1,001	1,001	5,003	1	0
이전재원	211	211	211	211	211	1,055	0	0
도비보조금	211	211	211	211	211	1,055	0	0
보전수입 등 및 내부거래	77,163	78,096	79,046	80,011	80,995	395,312	97	1.2
②경상지출	75,818	76,694	77,581	78,478	79,385	387,956	100	1.2
채무활동	75,818	76,694	77,581	78,478	79,385	387,956	100	1.2
보전지출	75,818	76,694	77,581	78,478	79,385	387,956	100	1.2
예비비	0	0	0	0	0	0	0	0
③가용재원 (①-②)	3,506	3,572	3,644	3,723	3,809	18,253	0	2.1
④사업수요	3,506	3,572	3,644	3,723	3,809	18,253	0	2.1
⑤부족재원 (④-③)	0	0	0	0	0	0	0	0
지방채	0	0	0	0	0	0	0	0
재정규모(①+⑤)	79,324	80,266	81,225	82,200	83,194	406,208	0	1.2



## V. 분야별 투자계획

1. 일반공공행정
2. 공공질서 및 안전
3. 교육
4. 문화 및 관광
5. 환경
6. 사회복지
7. 보건
8. 농림해양수산
9. 산업·중소기업 및 에너지
10. 교통 및 물류
11. 국토 및 지역개발





# 1 일반공공행정 분야

## □ 기본목표

- 창의와 실용을 창조하는 명품행정 구현
- 혁신마인드 확산으로 창의적 행정인 양성
- 새로운 가치 창조를 위한 미래형 인재 양성

## □ 중점 투자방향

- 군민행복실현 중심의 '참여형 행정혁신'
- 고부가가치 신산업·미래먹거리 사업 발굴
- 전략적 주민역량강화 체계 구축
- 투명하고 건전한 예산운영 및 자주재원 기반조성

## □ 주요 투자사업

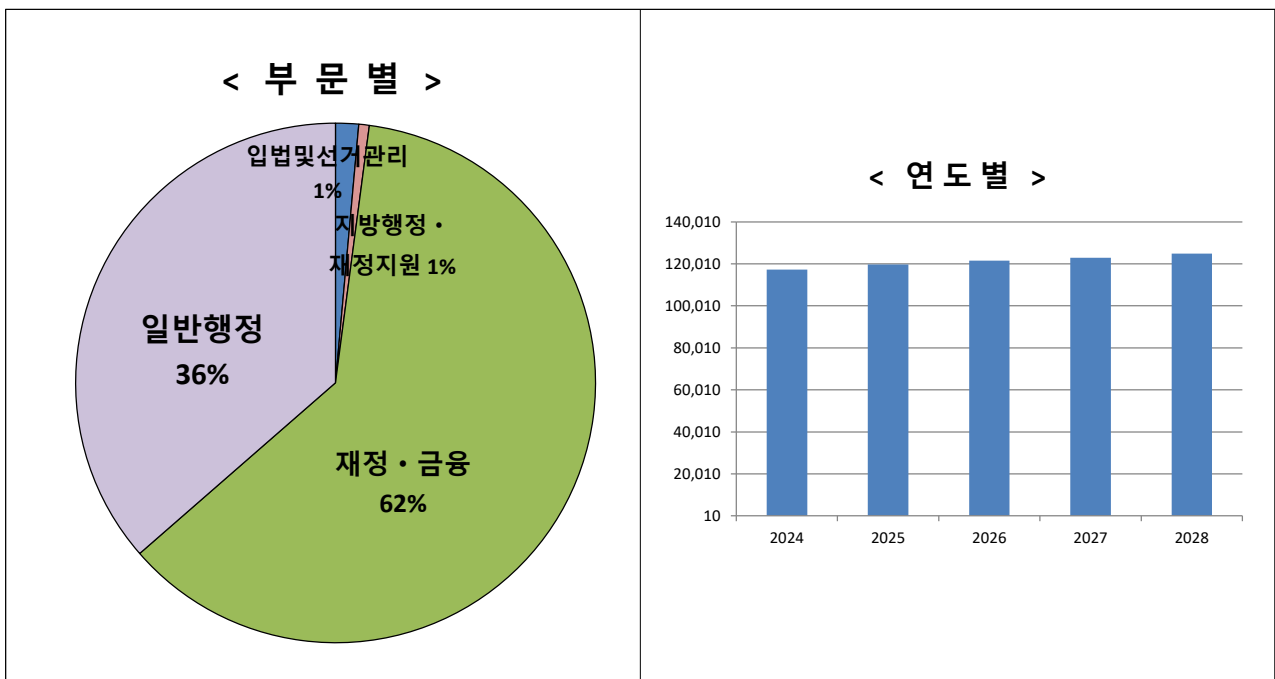
- 서의성목욕탕 건립 : 109억원
- CCTV설치 및 운영 : 108억원
- 안계면사무소 신축 : 103억원
- 청사관리 : 77억원
- 전산장비유지및운영 : 53억원
- 공용차량관리 : 35억원

## 투자사업 규모 : 6,066억원

(단위 : 백만원, %)

구 분	중기재정계획					합계	비중	연평균 신장률
	2024년	2025년	2026년	2027년	2028년			
<b>일반공공행정</b>	117,348	119,738	121,572	123,000	124,925	606,584	100	1.6
입법및선거관리	1,596	1,664	1,735	1,809	1,886	8,689	1.4	4.3
지방행정·재정 지원	731	759	787	813	840	3,929	0.6	3.5
재정·금융	72,852	73,724	74,607	75,500	76,405	373,088	61.5	1.2
일반행정	42,169	43,592	44,444	44,878	45,794	220,877	36.4	2.1

## 투자전망



## 2 공공질서 및 안전 분야

### □ 기본목표

- 365일 안전한 공동체
- 군민의 생명과 재산을 보호하고 현장 중심의 재난대응 능력 강화
- 자연재해예방 및 복구능력 강화

### □ 중점 투자방향

- 재난정보의 실시간 관리 및 재난상황관리시스템 강화
- 자연친화적인 하천정비로 사전 재해예방
- 신속한 대응능력 향상 체계 구축 등 재해예방 역량 강화
- 한해 및 집중호우 등 각종 자연재난 사전대비

### □ 주요 투자사업

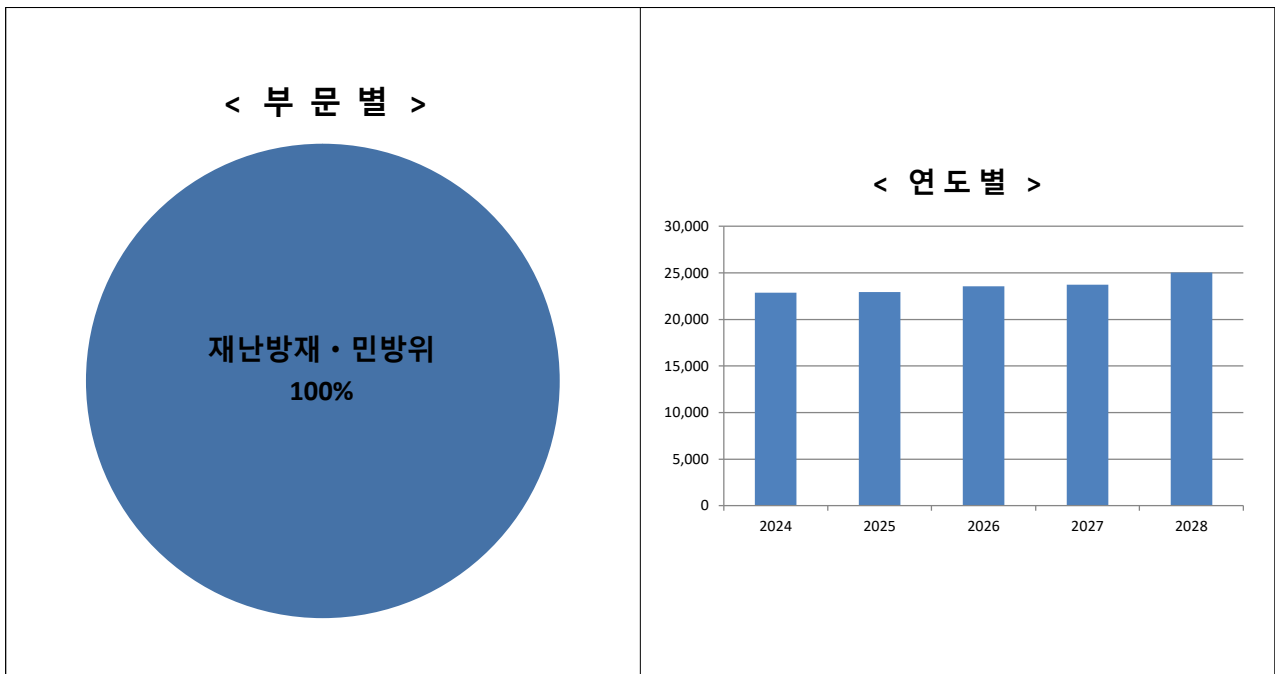
- 자연재해위험개선지구정비 : 310억원
- 소하천정비(전환사업) : 199억원
- 민방위경보사각지역해소 : 191억원
- 재해예방소하천정비 : 158억원

## 투자사업 규모 : 1,182억원

(단위 : 백만원, %)

구분	중기재정계획					합계	비중	연평균 신장률
	2024년	2025년	2026년	2027년	2028년			
공공질서및안전	22,885	22,922	23,578	23,730	25,040	118,156	100	2.3
재난방재 · 민방위	22,885	22,922	23,578	23,730	25,040	118,156	100	2.3

## 투자전망



### □ 기본목표

- 미래 의성을 선도하는 혁신인재 육성
- 공교육 기반강화로 지역우수인재 양성
- 자치 100세를 향한 평생학습

### □ 중점 투자방향

- 장학사업의 기반 강화와 특성화 프로그램의 개발 운영으로 지역인재 육성
- 질 높은 교육서비스를 통한 우수인재양성 지원
- 인구고령화 대비 전문화된 건강관리 교육

### □ 주요 투자사업

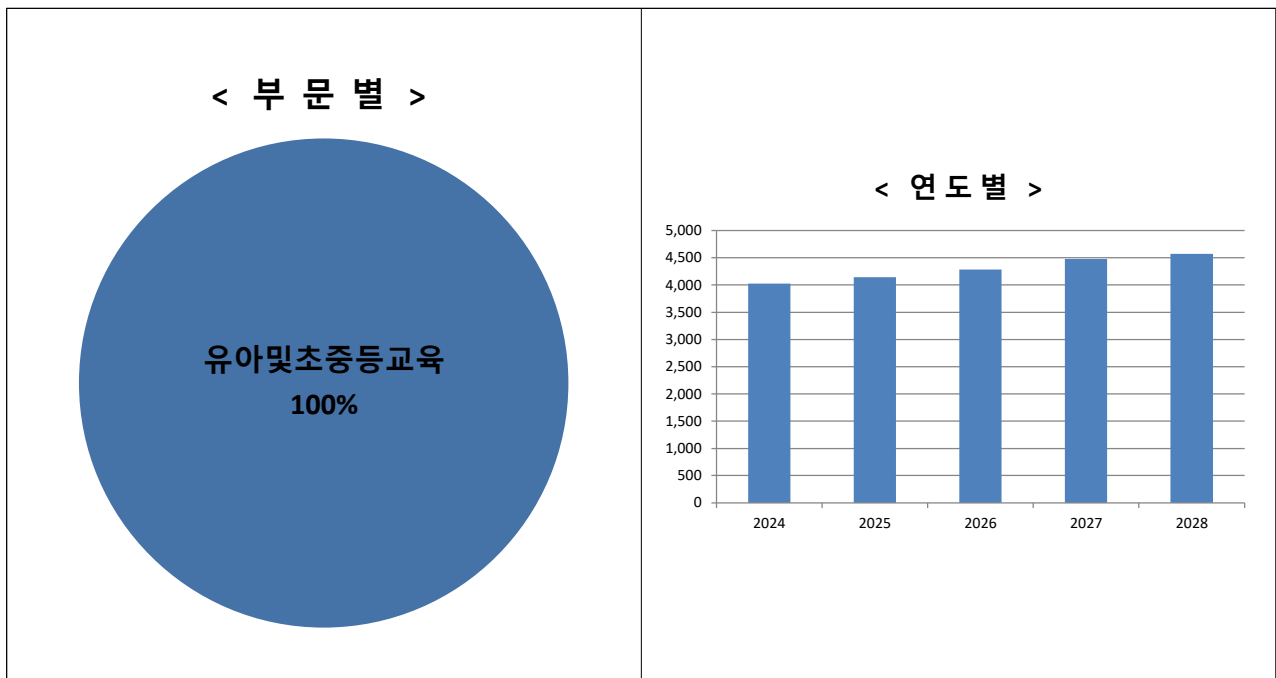
- 학교 및 교육지원 : 91억원
- 지역인재 육성 : 50억원
- 평생학습교육 : 33억원
- 성인문해교육프로그램 : 14억원

## 투자사업 규모 : 215억원

(단위 : 백만원, %)

구 분	중기재정계획					합계	비중	연평균 신장률
	2024년	2025년	2026년	2027년	2028년			
교육	4,024	4,145	4,282	4,480	4,573	21,504	100	2.3
유아및초중등 교육	4,024	4,145	4,282	4,480	4,573	21,504	100	2.3

## 투자전망



## 4

# 문화 및 관광 분야

### □ 기본목표

- 우리 삶을 바꾸는 문화예술
- 문화적 가치를 키우는 관광산업
- 국민의 삶의 질 향상을 위한 문화·체육시설 확충

### □ 중점 투자방향

- 문화예술교육, 의성문화원 신출을 통해 국민의 문화향유기회 확대
- 체류형 관광객 유치로 통한 소득창출 및 지속가능 관광 육성
- 쾌적한 여가 및 체육활동 환경 조성
- 품격 높은 문화예술 공연과 취미활동 지원

### □ 주요 투자사업

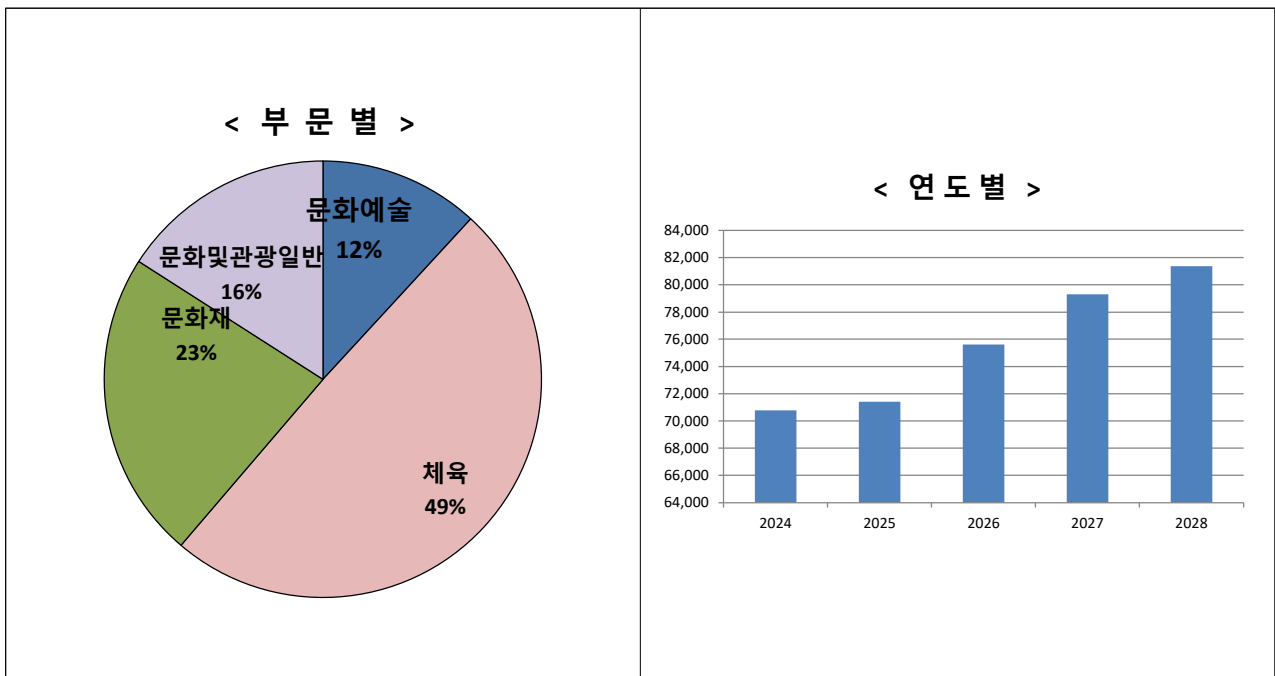
- 종합레포츠타운조성 : 578억원
- 의성관광문화단지조성 : 504억원
- 의성공공유스호스텔건립 : 288억원
- 체육진흥시설지원 : 114억원
- 폐산업시설문화재생사업 : 78억원

## 투자사업 규모 : 3,785억원

(단위 : 백만원, %)

구분	중기재정계획					합계	비중	연평균 신장률
	2024년	2025년	2026년	2027년	2028년			
<b>문화 및 관광</b>	70,790	71,410	75,631	79,292	81,370	378,493	100	3.5
문화예술	8,735	8,762	8,949	9,089	9,261	44,796	11.8	1.5
체육	35,919	35,996	37,106	38,249	39,740	187,010	49.4	2.6
문화재	15,241	15,594	17,702	18,846	19,031	86,413	22.8	5.7
문화및관광일반	10,895	11,058	11,874	13,108	13,339	60,274	15.9	5.2

## 투자전망





## 5

## 환경 분야

### □ 기본목표

- 혁신을 통한 스마트 물복지 실현
- 생명력이 넘치는 하천조성
- 환경과 공존하는 지속가능한 도시

### □ 중점 투자방향

- 상수도 확장, 노후관 교체 및 시설개선으로 맑은 물공급
- 하수관거 설치, 하수처리시설 확충
- 환경기초시설 확충으로 오염원의 근원적 차단
- 사람과 숲이 공존하는 미래지향적 산림자원 육성

### □ 주요 투자사업

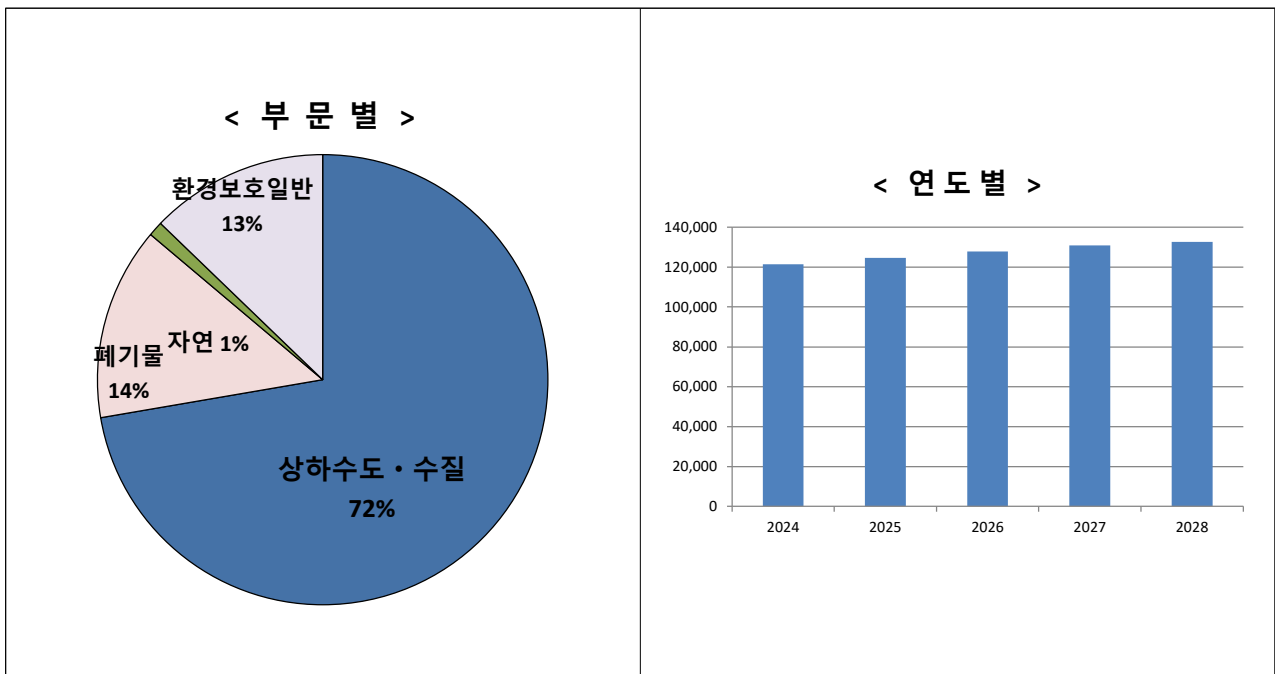
- 하수관로정비 : 266억원
- 환경기초시설운영 : 208억원
- 생활폐기물수집운반 : 175억원
- 농어촌마을하수도정비 : 140억원
- 가축분뇨공공처리시설설치 : 123억원

## 투자사업 규모 : 6,373억원

(단위 : 백만원, %)

구분	중기재정계획					합계	비중	연평균 신장률
	2024년	2025년	2026년	2027년	2028년			
환경	121,345	124,654	127,841	130,849	132,627	637,316	100	2.2
상하수도·수질	88,862	90,652	92,391	93,832	94,996	460,733	72.3	1.7
폐기물	16,001	17,349	17,431	18,626	18,899	88,307	13.9	4.2
자연	1,266	1,284	1,343	1,383	1,438	6,713	1.1	3.2
환경보호일반	15,217	15,369	16,676	17,008	17,293	81,563	12.8	3.2

## 투자전망



## 6

# 사회복지 분야

### □ 기본목표

- 의성형 복지모델로 만드는 행복 공동체
- 저소득층의 생활안정과 삶의 질 선진화
- 미래를 함께 열어가는 건강한 노후·여성·가족정책 확대

### □ 중점 투자방향

- 생애주기별 맞춤형 복지서비스 제공
- 고령화에 대비한 노인 친화적 주거·교통·요양 인프라 구축
- 여성·아동·보육사업의 지원 강화
- 서민·취약계층에 대한 보호 등 사회안전망 확충

### □ 주요 투자사업

- 기초연금지원 : 3,648억원
- 국민기초생활보장급여지원(생계) : 752억원
- 노인일자리 및 사회활동지원 : 557억원
- 노인복지시설운영지원 : 395억원
- 노인맞춤돌봄서비스 : 172억원





























































































































































































































































